



# AUDIÊNCIA PÚBLICA



## Prestação de Contas 3º Quadrimestre de 2.014

Íntegra da Apresentação na Câmara Municipal de  
Araraquara em 27/02/2015

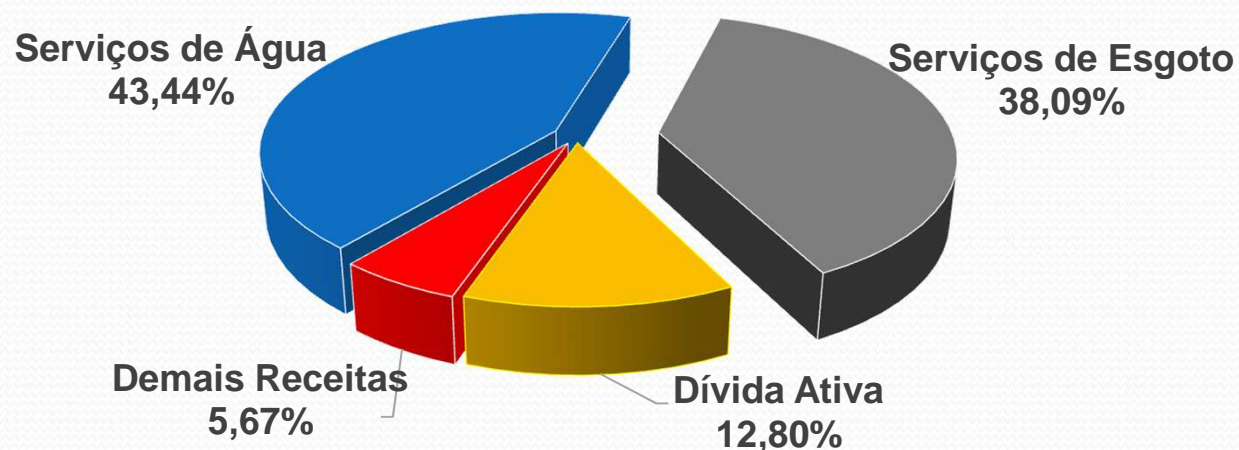


# Realização da Receita

## ❖ Por Fonte de Recursos

Fontes de Receita	2014		
	Previsto	Realizado	% Execução
Receita Própria	91.300.000,00	84.243.966,27	92,27%
Transferência Estadual	250.000,00	408.624,52	163,45%
Transferência Federal	48.650.000,00	0,00	0,00%
<b>Total</b>	<b>140.200.000,00</b>	<b>84.652.590,79</b>	<b>60,38%</b>

## ❖ Composição da Receita Própria



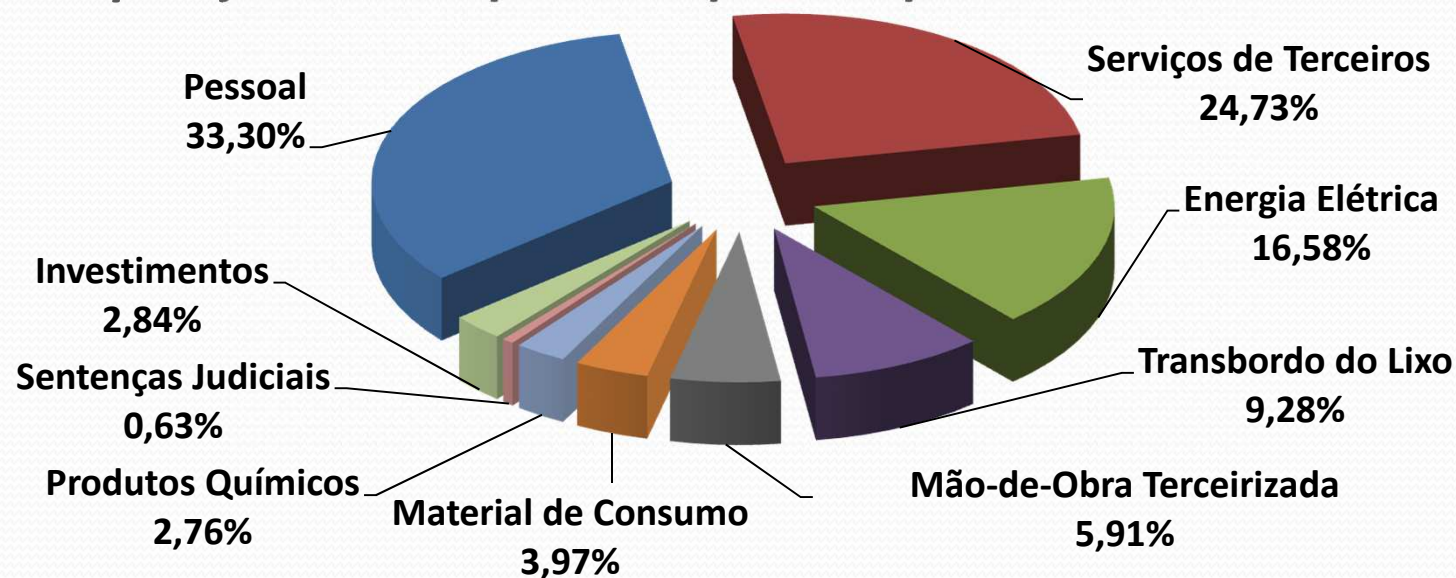
# Execução da Despesa



## ❖ Por Natureza da Despesa

Natureza da Despesa	2014		% Execução
	Autorizada	Empenhada	
Despesa Própria	92.418.000,00	79.131.599,12	85,62%
Despesa Fehidro	730.000,00	712.469,12	97,60%
Despesa PAC	48.650.000,00	0,00	0,00%
<b>Total</b>	<b>141.798.000,00</b>	<b>79.844.068,24</b>	<b>56,31%</b>

## ❖ Composição da Despesa Própria Empenhada





# Investimentos empenhados



Objeto	Total
Hidrômetros, Medidores de Vazão e Caixas de Proteção	924.186,75
Reservatório metálico de 1000m <sup>3</sup> , Jd. Victório de Santi – II*	592.397,17
Execução do interceptor de esgotos do Córrego Águas do Paiol**	369.409,05
Aquisição de caminhão com equipamento Pipa	199.000,00
Novo sistema de suporte e fixação de 32 (trinta e dois) aeradores ETE Araraquara	170.579,00
Execução de muro de fechamento no Poço Aldo Lupo e Poço da Rodovia	146.687,99
Construção da Oficina Elétrica e Mecânica Fonte	135.888,89
Aquisição de motocicletas para equipe de Supressão e Reabertura	43.960,00
Outros Investimentos	376.391,05
<b>Total de Investimentos</b>	<b>2.958.499,90</b>

Valores expressos em R\$

\* R\$ 480.000,00 Recursos Sanebase / R\$ 112.397,17 Recursos Próprios.

\*\* R\$ 249.967,42 Recursos Fehidro / R\$ 119.441,63 Recursos Próprios.



# RESULTADO ORÇAMENTÁRIO 2014



	Fonte de Recurso		Total
	Próprios	Transferências	
1. Total da Receita Arrecadada	84.243.966,27	408.624,52	84.652.590,79
2. Total da Despesa Realizada	79.131.599,12	712.469,12	79.844.068,24
<b>Superávit Orçamentário (1 - 2)</b>	<b>5.112.367,15</b>	<b>-303.844,60</b>	<b>4.808.522,55</b>

Valores expressos em R\$



# Restos a Pagar



	FONTE DE RECURSO		TOTAL
	Próprios	Transferências	
Restos a Processar Anteriores	203.157,98	0,00	203.157,98
Restos a Processar 2014	3.334.201,18	546.469,12	3.880.670,30
Restos Processados 2014	1.906.106,45	0,00	1.906.106,45
<b>Saldo a Pagar em 31/12/2014</b>	<b>5.443.465,61</b>	<b>546.469,12</b>	<b>5.989.934,73</b>

Valores expressos em R\$



# RESULTADO FINANCEIRO 2014



	<i>Fonte de Recurso</i>		<i>Total</i>
	<i>Próprios</i>	<i>Transferências</i>	
Saldo Financeiro	<b>10.832.274,68</b>	<b>119.560,34</b>	<b>10.951.835,02</b>
Restos a Pagar	<b>(5.443.465,61)</b>	<b>(546.469,12)</b>	<b>(5.989.934,73)</b>
Consignações/Outras Obrigações	<b>1.644.395,34</b>	<b>0,00</b>	<b>1.644.395,34</b>
<b>Superávit Financeiro</b>	<b>7.033.204,41</b>	<b>(426.908,78)</b>	<b>6.606.295,63</b>

Valores expressos em R\$



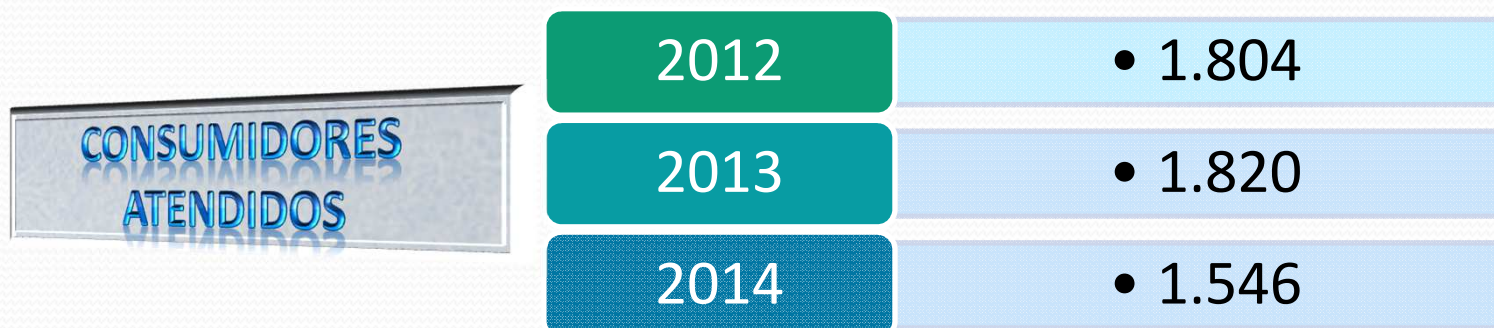


# Fundo Social



Saldo Disponível do Exercício Anterior	221.284,42
Arrecadação até 31/12/2014	666.542,85
Rendimentos Financeiros até 31/12/2014	25.868,68
Quitações até 31/12/2014	(539.022,79)
<b>Saldo Disponível do Exercício</b>	<b>374.673,16</b>

Valores expressos em R\$







# Departamento Autônomo de Água e Esgotos

